

# *Fachberatung in Sachsen-Anhalt*

*Luisa Fischer &  
Dr. Anja Schwentesius*

Kontakt: [kfb@h2.de](mailto:kfb@h2.de)

Stendal, 29. November 2019

- Fachberatung in den administrativen Dokumenten in Sachsen-Anhalt
- Erweiterung der Fachberatung durch „Gute-Kita-Gesetz“
- Ergebnisse einer Befragung der Träger
- Ergebnisse einer Befragung der Fachberater\*innen

# Fachberatung in den administrativen Dokumenten

*Bildung: elementar – Bildung von Anfang an  
(Bildungsprogramm für Krippe, Kindergarten und Hort)*

- allgemeine Beratung grundsätzlich als Aufgabe von pädagogischen Fachkräften gegenüber Eltern
- Bereitstellung von Fachberatung als Aufgabe des Trägers: „Durch den Einsatz kompetenter Fachberatung stellt der Träger eine kontinuierliche fachliche Begleitung der Teams sicher.“

# Erweiterung der Fachberatung durch „Gute-Kita-Gesetz“

- Ausbau der pädagogischen Fachberatung bei den örtlichen Trägern der öffentlichen Jugendhilfe
- 2 pädagogischer FB pro Landkreis oder kreisfreier Stadt
- Anstellung bei örtlichen Trägern der öffentlichen Jugendhilfe oder Übertragung auf geeignete freie Träger
- Ausschließliche Förderung von pädagogischer Fachberatung/  
keine Dienstaufsicht
- Aufgabe: Beratung von Fachkräften, Leitung, Trägern

# Erweiterung der Fachberatung durch „Gute-Kita-Gesetz“

- Beratungsfelder: Personalentwicklung inkl. Qualifizierung, Organisationsentwicklung inkl. Qualitätsentwicklung, päd. Beratung zur Umsetzung Bildungsprogramm, Beratung in Krisen- und Konfliktsituationen, Beratung zur Koordinierung und Vernetzung von Einrichtungen

# Fachberatung in Sachsen-Anhalt – Eine Trägerbefragung

## *Schwerpunkte des Fragebogens*

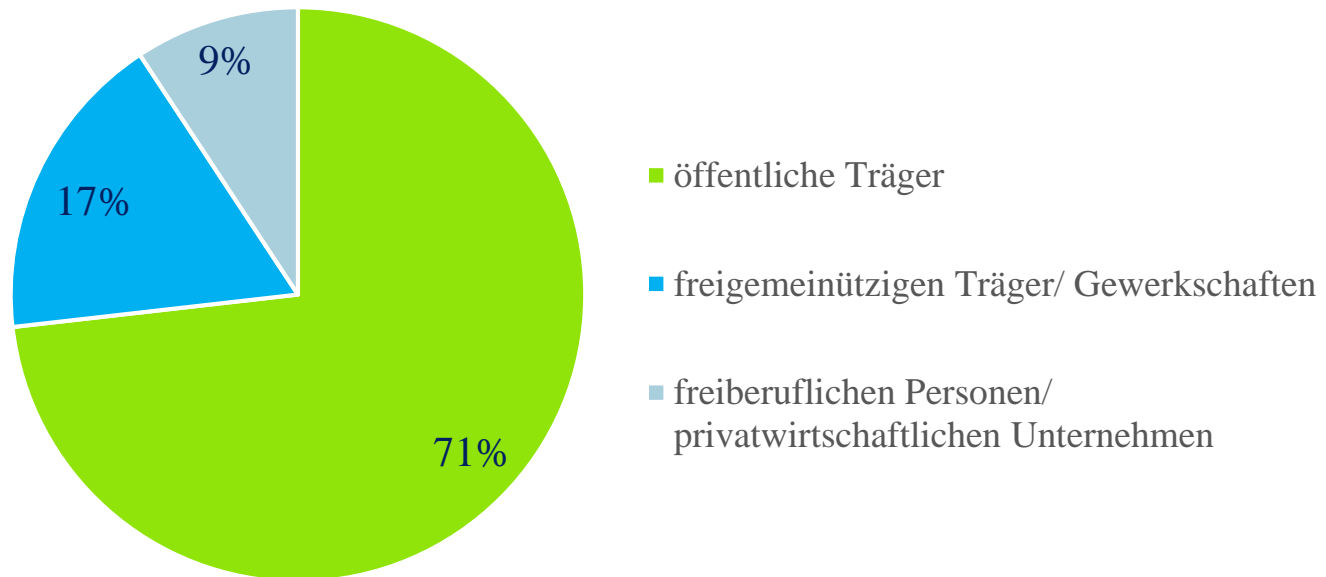
- strukturellen Arbeitsbedingungen von Fachberatungen
  - ✓ Anzahl Kitas, Kindertagespflegestellen und Horte
  - ✓ Eigene Fachberatungen und Nutzung anderer Fachberater\*innen
- Aufgabenzuschreibung an Fachberatung

## *Rücklaufquote*

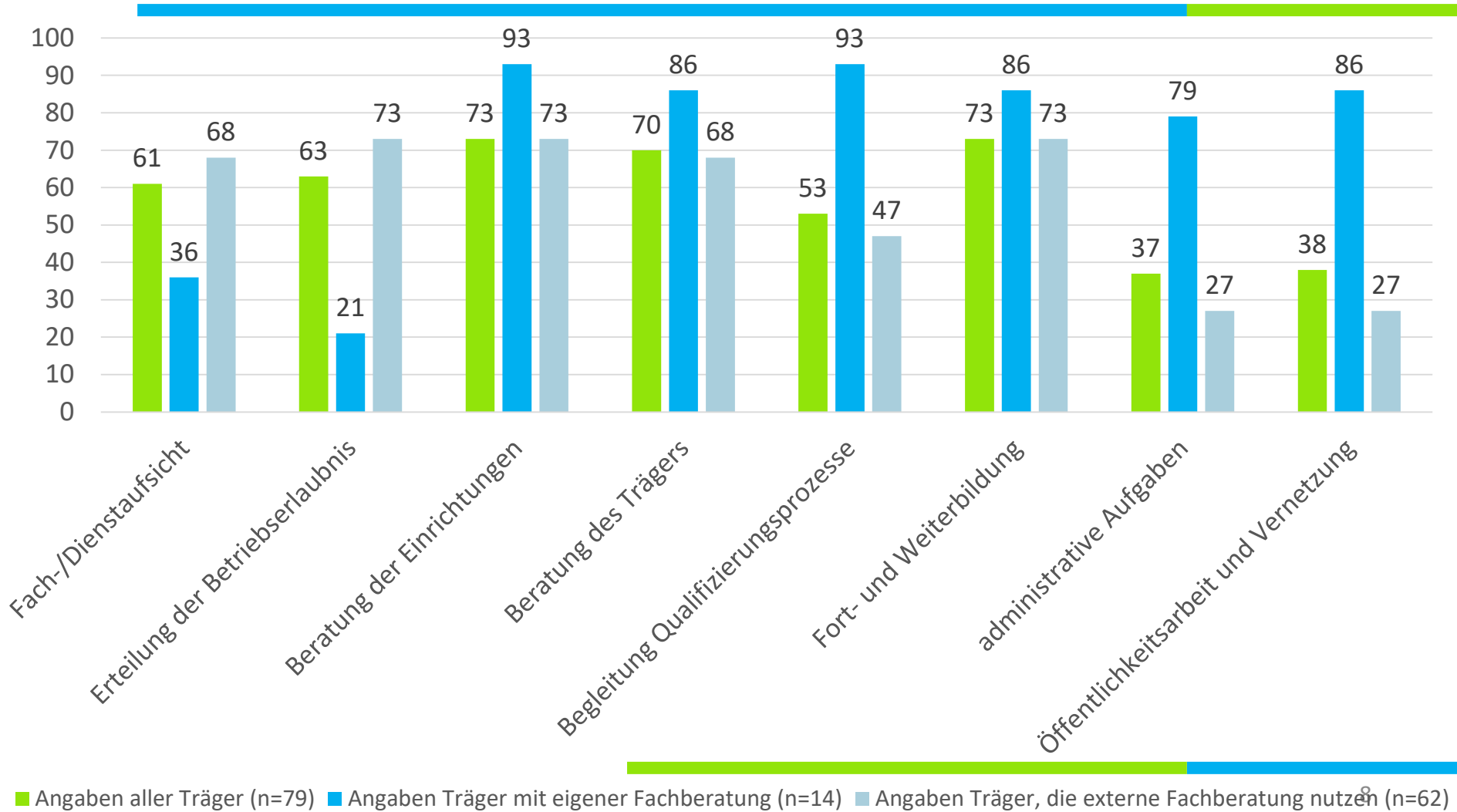
- 79 Träger (665 Einrichtungen) / 20% (37%)
- 47% freier Träger (frei-gemeinnützige, kirchliche oder privatrechtliche (n= 37) und 53% öffentlicher Träger (n=42)

# Trägereigene und externe Fachberatung

- 18% der Träger (n=14) besitzen eigene Fachberatung
- 77% aller Träger können externe Fachberatungen nutzen
- 3% aller Träger geben an, weder eigene Fachberatungen zu beschäftigen, noch externe nutzen zu können

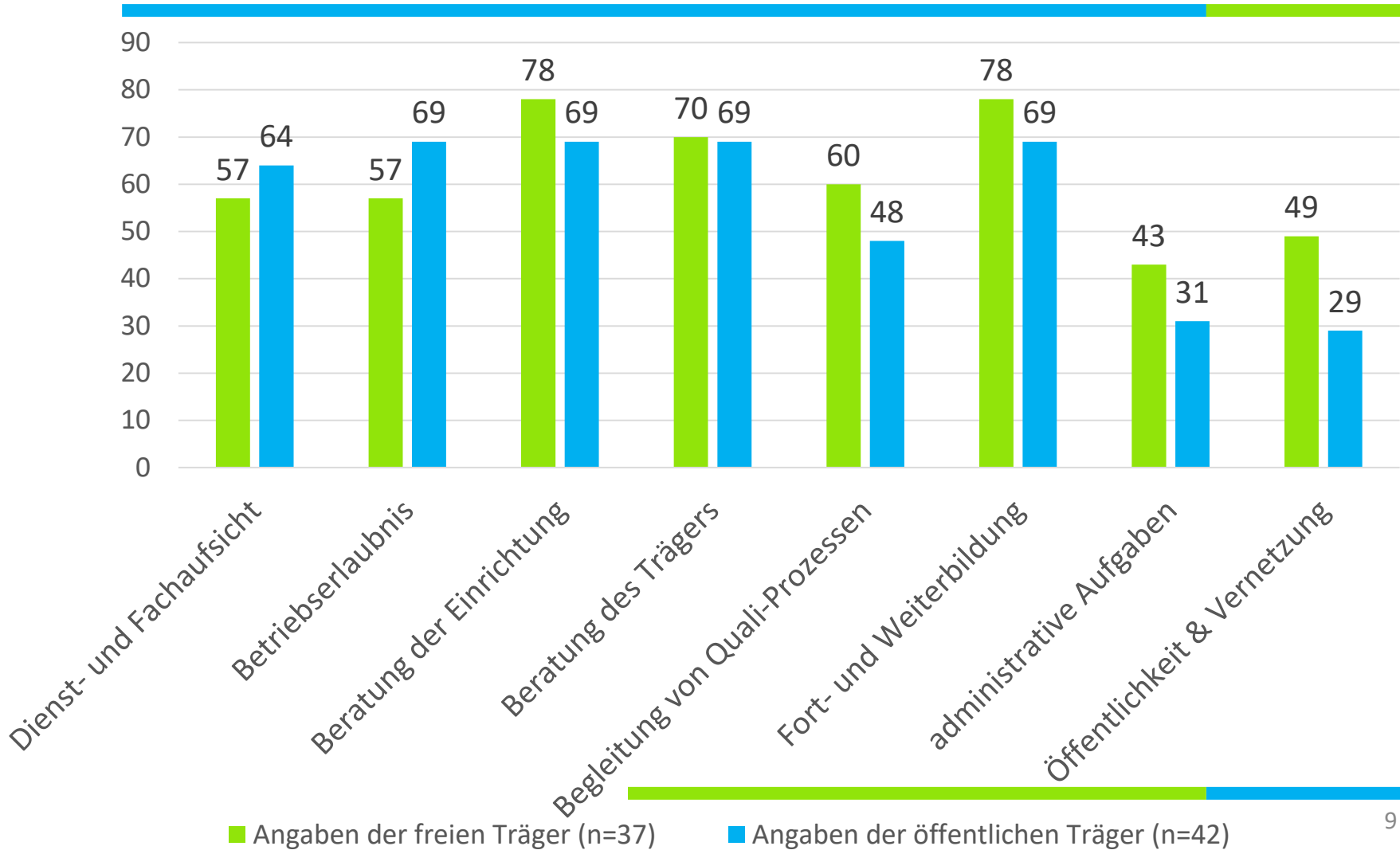


# Aufgaben trägereigener und externer Fachberatung in %





# Aufgaben von Fachberatung öffentlicher und freier Träger



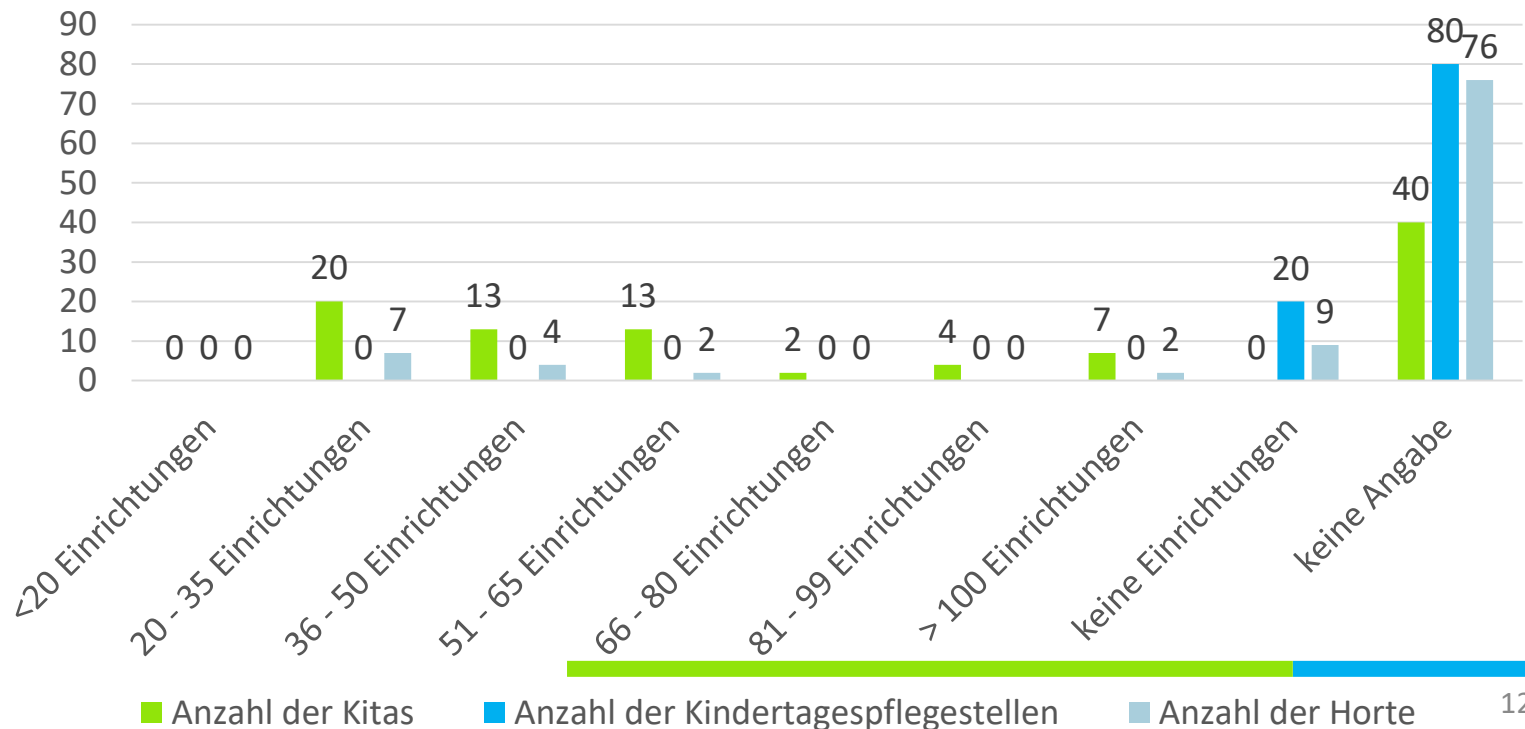
- Beratende sowie fort- und weiterbildende Tätigkeiten als Haupttätigkeit
- Entscheidend für Aufgabenzuschreibungen ist Beschäftigung eigener bzw. Nutzung externer Fachberatungen
  - ✓ kontrollierende Funktion bei externen Fachberatungen
  - ✓ prozessbegleitende Aufgaben sowie Öffentlichkeitsarbeit und Vernetzung bei eigener Fachberatung

# Fachberatung in Sachsen-Anhalt aus Sicht von Fachberater\*innen

- Rücklaufquote 65% (n=45)
- 84% (n=38) haben Hochschulabschluss
- 22 Fachberater\*innen mit Ausbildung zur/m Erzieher\*in
  - ✓ davon 68% (n= 15) mit Hochschulabschluss
- Alter: die meisten Fachberater\*innen sind 41 Jahre und älter (11% 20-30 Jahre; 25% 31-40 Jahre; 31% 41-50 Jahre; 29% 51-60 Jahren und 4% über 60 Jahre)
- 55% (n= 25) bei öffentlichem Träger und 38% (n=17) bei freiem Träger angestellt

# Arbeitszeit und Anzahl der zu betreuenden Einrichtungen in %

- 56% arbeiten Vollzeit (36-40h), 24% mehr als 40h, 17% 35h und weniger
- Bei knapp der Hälfte Betreuung von unter 80 Einrichtungen



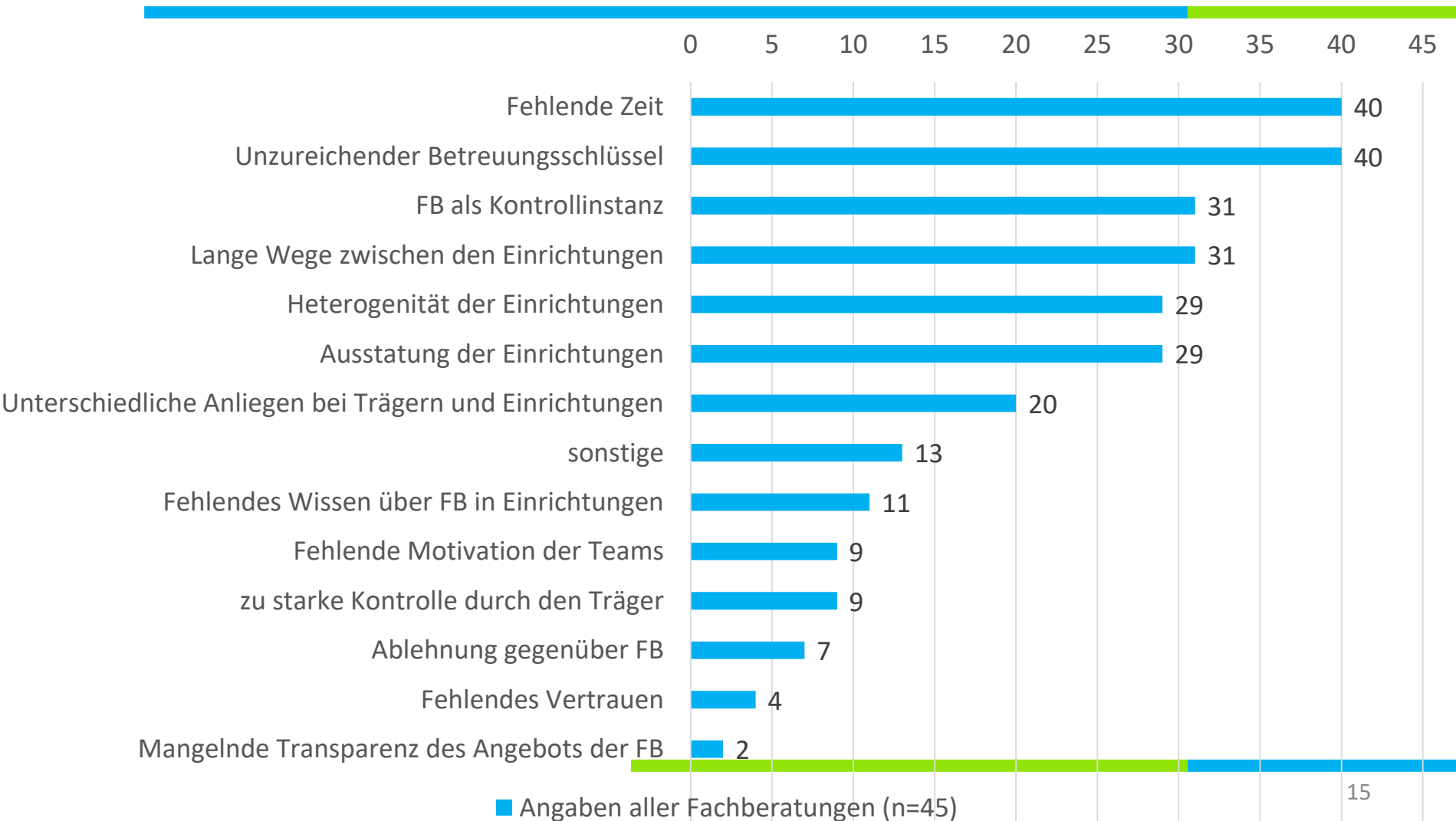
# Wahrnehmung Anzahl der zu betreuenden Einrichtungen

- Über die Hälfte (56%) empfinden Anzahl als „angenehm“
- 42% schätzen die Anzahl als „zu viele“ (18%) oder “deutlich zu viele ein“ (24%)
- Lediglich 2% empfinden die Anzahl der Einrichtungen als „deutlich zu wenige“

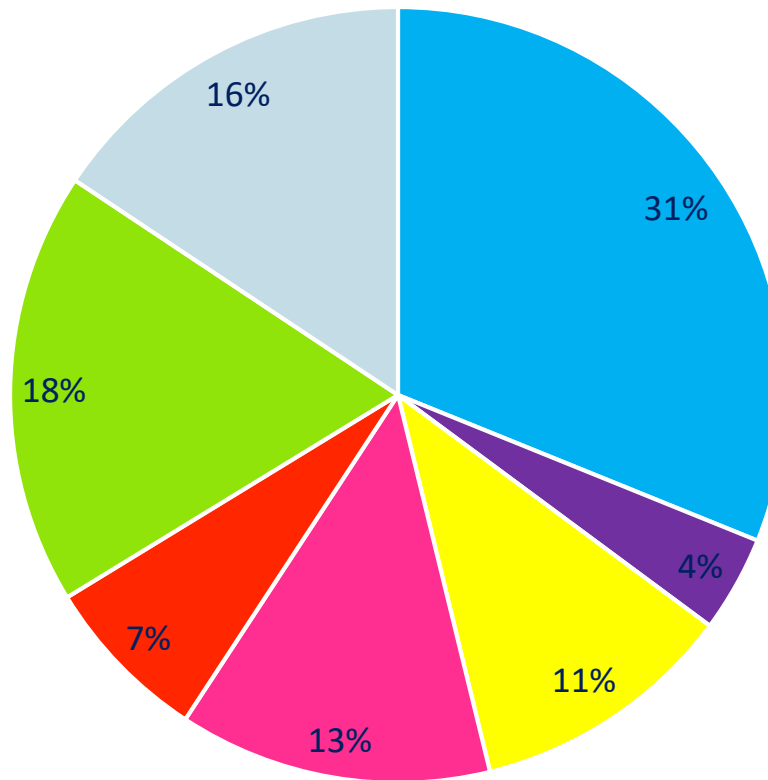
# Wahrnehmung der Kommunikation mit den Einrichtungen

- Kommunikation erfolgt meist zwischen einzelnen Personen:
  - ✓ Treffen mit Leitung (93%)
  - ✓ Telefon (82%)
  - ✓ Mail (80%)
- Kommunikation mit Team im Rahmen von:
  - ✓ Teilnahme an Teamsitzungen (53%)
  - ✓ Teilnahme an Veranstaltungen (44%)
  - ✓ Durchführung von Fortbildungen (42%)
- Von über  $\frac{3}{4}$  der Fachberater\*innen wird Kommunikation als „sehr gut“ (27%) oder „gut“ (51%) wahrgenommen
- Keine Bewertung mit „weniger gut“ oder „überhaupt nicht gut“

# Herausforderungen in der Zusammenarbeit in %



# Austausch mit anderen Fachberater\*innen in %



■ mehrmals im Monat

■ einmal im Monat

■ mehrmals im halben Jahr

■ einmal im halben Jahr

■ mehrmals im Jahr

■ einmal im Jahr

■ gar nicht



# Gestaltung und Wahrnehmung des Austausches

- Meistens über direkte persönliche Kontakte:
  - ✓ Veranstaltungen und Feste (60%)
  - ✓ persönliche Treffen (56%)
- Nutzung von Medien: Telefon (44%) und Mail (42%)
- Organisierte Treffen im größeren Kreis spielen untergeordnete Rolle
  
- Austausch wird unterschiedlich wahrgenommen:
  - ✓ Für 20% „sehr gut“ bzw. 29% „gut“
  - ✓ Für 47% ausbaufähig (18% „teils/ teils“ und 16% „nicht gut“ bzw. 13% überhaupt nicht gut)

Vielen Dank für  
Ihre  
Aufmerksamkeit!